



## Weiss als Kontrastverstärker (K)

Druckfarben sind normalerweise nicht deckend. Um Ihre farbigen Bereiche leuchtend zur Geltung zu bringen, werden diese auf dunklem Papier mit weisser Farbe «unterlegt» oder wie wir es nennen, «unterdrückt». Dafür müssen Sie Ihre Druckdatei entsprechend aufbereiten.

### Weiss als Volltonfarbe anlegen – so geht's

Die Sonderfarbe «Weiss» kommt hier zum Einsatz und dafür benötigen wir in den Druckdaten ein zusätzliches und richtig benanntes Farbfeld. Hier zeigen wir Ihnen wie sie die Volltonfarbe «Weiss» als partielle Veredelung in den Druckdaten richtig anlegen. Gestalten Sie Ihre Druckdaten wie gewohnt. Wenn Sie sich entschieden haben, welche Bereiche weiss unterdrückt werden sollen, können Sie mit der Erstellung der «Sonderfarbe» beginnen.

### Schritt 1: Ebenen für den Farb- und Weiss-Druck anlegen

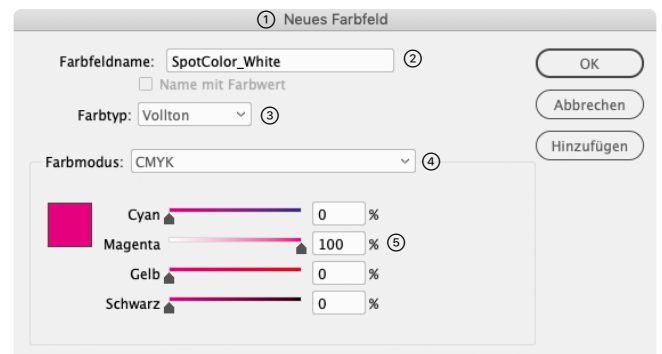
1. Unter Ebenenoption – neue Ebene erstellen
2. Eine Ebene für den **Farb-Druck** und eine Ebene für den **Weiss-Druck**
3. Die Voreinstellungen können Sie so übernehmen



### Schritt 2: So legen Sie das Farbfeld

1. Unter Farbfeldoption ein neues Farbfeld erstellen
2. Farbfeldname: SpotColor\_White
3. **Farbtyp: Vollton**
4. **Farbmodus: CMYK**
5. Farbwert: 100 % Magenta

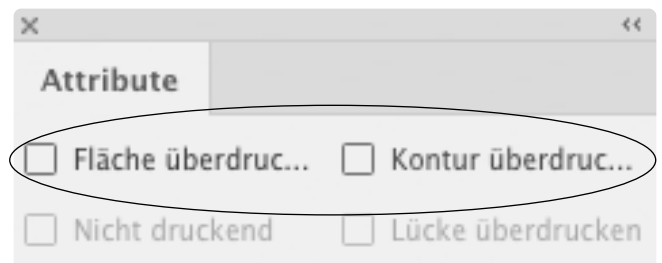
Alles was Sie nun mit der Farbe «SpotColor\_White» ausgewählt haben, werden wir für Sie weiss drucken (unterdrücken). Lassen Sie sich durch die Ansicht (der Farbe Magenta) in Ihrem Design nicht stören.



### Schritt 3: Wichtig für die Produktion

Damit der Weiss-Druck in der Produktion aufgetragen werden kann, müssen Sie alle Objekte (Bereiche), welche farbig gedruckt werden, auf «überdrucken» gestellt haben.

Gehen Sie hierzu in die Attribute-Palette, wählen Sie alle Elemente aus, welche auf Ihrer Farb-Ebene haben und setzen Sie in der Attribute-Palette ein Häkchen bei Fläche überdrucken (alternativ: «Kontur überdrucken»).



### Falls wir Sie dabei unterstützen dürfen?

Unser Gestaltungsservice lässt sich ganz einfach zu Ihrem Produkt dazubuchen. Gerne können Sie auch uns Ihre Wünsche schreiben: support@rohnerspiller.ch



## Beispiel Flyer A6 quer



Schritt 1, Punkt 2: Ebene Weiss-Druck



Schritt 1, Punkt 2: Ebene Farb-Druck



Druckresultat mit der Papiersorte «Siro Black»



Druckresultat mit der Papiersorte «Siro Color Cherry»

### Ergebnis ohne Unterdruck von Weiss



Papiersorte «Siro Black»

### Ansicht in Layout-Datei



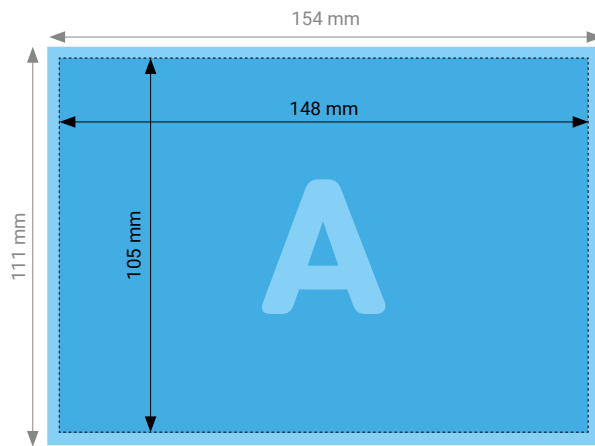
Papiersorte «Siro Color Cherry»

Gerne beraten wir Sie auch telefonisch unter 052 260 08 78

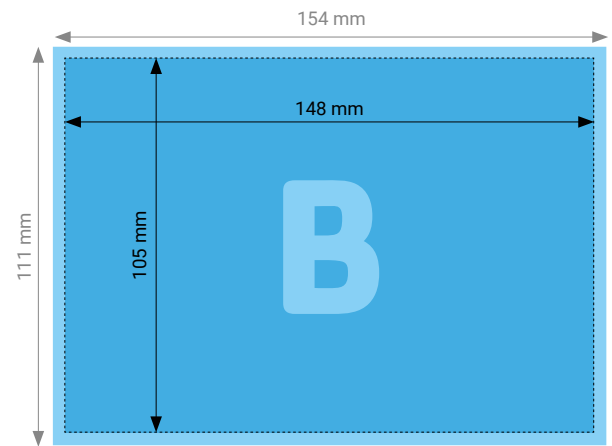
© Rohner Spiller AG, Technikumstrasse 74, 8400 Winterthur, Schweiz | [www.rohnerspiller.ch](http://www.rohnerspiller.ch) | [shop.rohnerspiller.ch](http://shop.rohnerspiller.ch)



## Weiss als Kontrastverstärker (K) Karte A6 quer



Vorderseite



Rückseite (OPTIONAL)

### TIPP

Elemente, die nicht angeschnitten werden dürfen (Bilder, Logos, Texte), sollten 2–3 mm entfernt vom Schneiderand platziert werden.

[Infos zur Datenanlieferung finden Sie auf Seite 1 und Seite 2.](#)

### TECHNISCHE DATEN

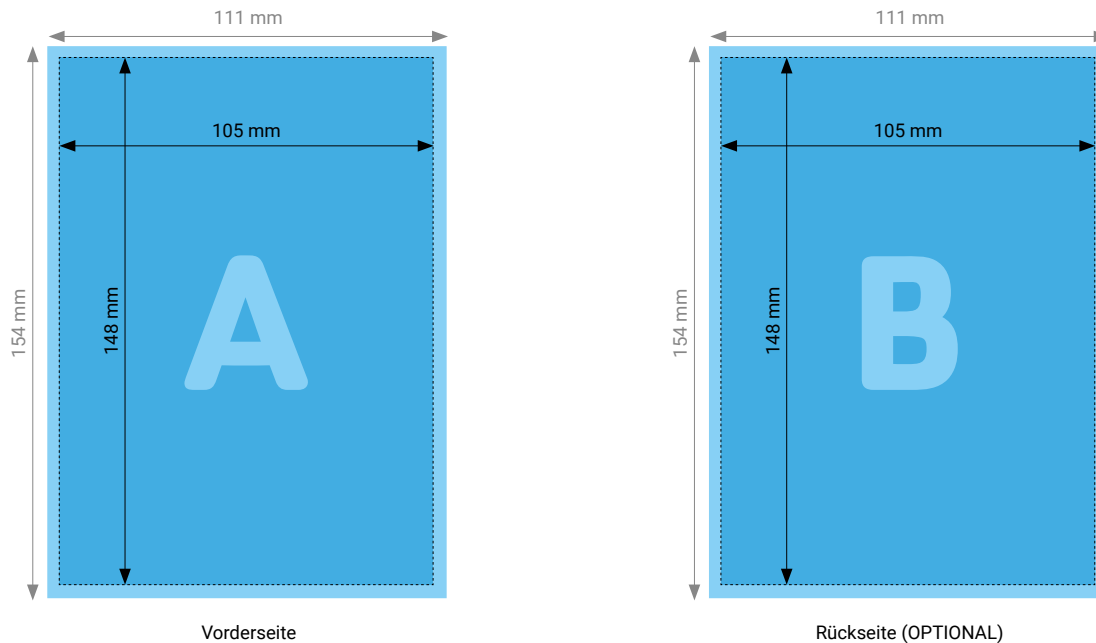
Endformat	105 × 148 mm
Beschnittzugabe	Allseitig 3 mm (Dokumentformat 154 × 111 mm)
Farbmodus	CMYK
Datenformat	PDF (Konvertierung von Office-Daten wie Word, Powerpoint, Excel CHF 25.00 pro Datei)
Schnittmarken	Ausserhalb des Formats
Auflösung	Optimal 600 dpi; Gut 300 dpi; Minimal 200 dpi
Datenanlieferung	Alle Seiten in einem einzigen PDF
Ausrichtung	Alle Seiten einheitlich in der gewünschten Ausrichtung (Hochformat oder Querformat)

Gerne beraten wir Sie auch telefonisch unter **052 260 08 78**

© Rohner Spiller AG, Technikumstrasse 74, 8400 Winterthur, Schweiz | [www.rohnerspiller.ch](http://www.rohnerspiller.ch) | [shop.rohnerspiller.ch](http://shop.rohnerspiller.ch)



## Weiss als Kontrastverstärker (K) Karte A6 hoch



### TIPP

Elemente, die nicht angeschnitten werden dürfen (Bilder, Logos, Texte), sollten 2–3 mm entfernt vom Schneiderand platziert werden.

[Infos zur Datenanlieferung finden Sie auf Seite 1 und Seite 2.](#)

### TECHNISCHE DATEN

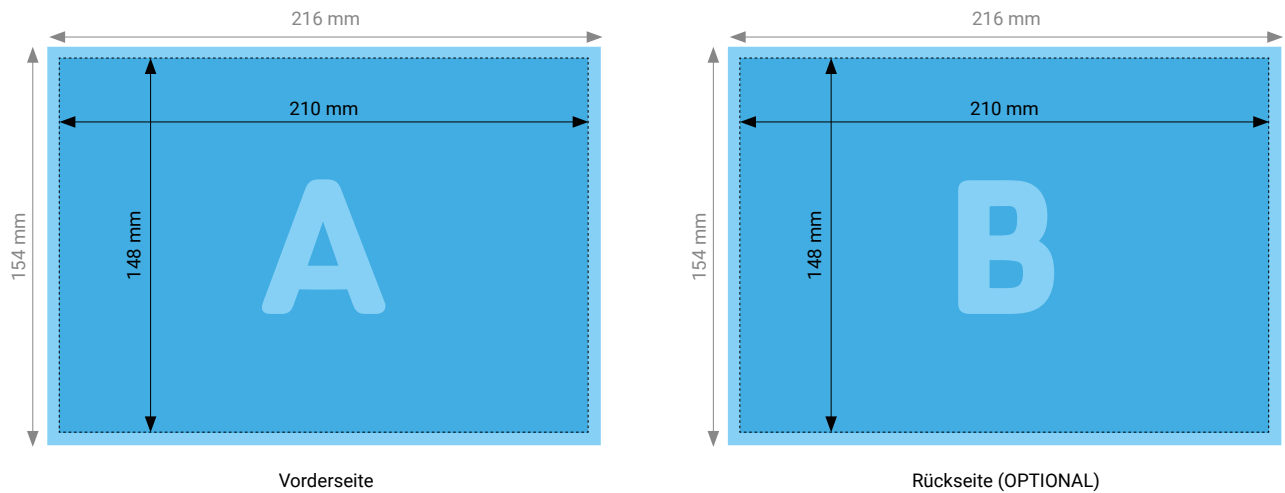
Endformat	105 × 148 mm
Beschnittzugabe	Allseitig 3 mm (Dokumentformat 154 × 111 mm)
Farbmodus	CMYK
Datenformat	PDF (Konvertierung von Office-Daten wie Word, Powerpoint, Excel CHF 25.00 pro Datei)
Schnittmarken	Ausserhalb des Formats
Auflösung	Optimal 600 dpi; Gut 300 dpi; Minimal 200 dpi
Datenanlieferung	Alle Seiten in einem einzigen PDF
Ausrichtung	Alle Seiten einheitlich in der gewünschten Ausrichtung (Hochformat oder Querformat)

Gerne beraten wir Sie auch telefonisch unter **052 260 08 78**

© Rohner Spiller AG, Technikumstrasse 74, 8400 Winterthur, Schweiz | [www.rohnerspiller.ch](http://www.rohnerspiller.ch) | [shop.rohnerspiller.ch](http://shop.rohnerspiller.ch)



## Weiss als Kontrastverstärker (K) Karte A5 quer



### TIPP

Elemente, die nicht angeschnitten werden dürfen (Bilder, Logos, Texte), sollten 2–3 mm entfernt vom Schneiderand platziert werden.

[Infos zur Datenanlieferung finden Sie auf Seite 1 und Seite 2.](#)

### TECHNISCHE DATEN

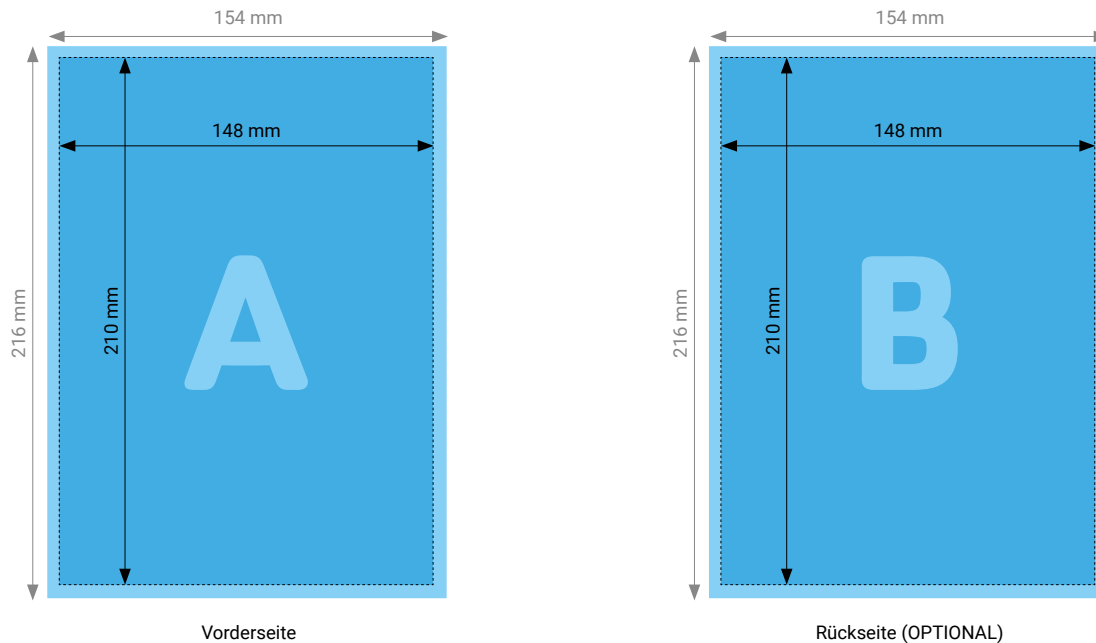
Endformat	210 × 148 mm
Beschnittzugabe	Allseitig 3 mm (Dokumentformat 216 × 154 mm)
Farbmodus	CMYK
Datenformat	PDF (Konvertierung von Office-Daten wie Word, Powerpoint, Excel CHF 25.00 pro Datei)
Schnittmarken	Ausserhalb des Formats
Auflösung	Optimal 600 dpi; Gut 300 dpi; Minimal 200 dpi
Datenanlieferung	Alle Seiten in einem einzigen PDF
Ausrichtung	Alle Seiten einheitlich in der gewünschten Ausrichtung (Hochformat oder Querformat)

Gerne beraten wir Sie auch telefonisch unter **052 260 08 78**

© Rohner Spiller AG, Technikumstrasse 74, 8400 Winterthur, Schweiz | [www.rohnerspiller.ch](http://www.rohnerspiller.ch) | [shop.rohnerspiller.ch](http://shop.rohnerspiller.ch)



## Weiss als Kontrastverstärker (K) Karte A5 hoch



### TIPP

Elemente, die nicht angeschnitten werden dürfen (Bilder, Logos, Texte), sollten 2–3 mm entfernt vom Schneiderand platziert werden.

[Infos zur Datenanlieferung finden Sie auf Seite 1 und Seite 2.](#)

### TECHNISCHE DATEN

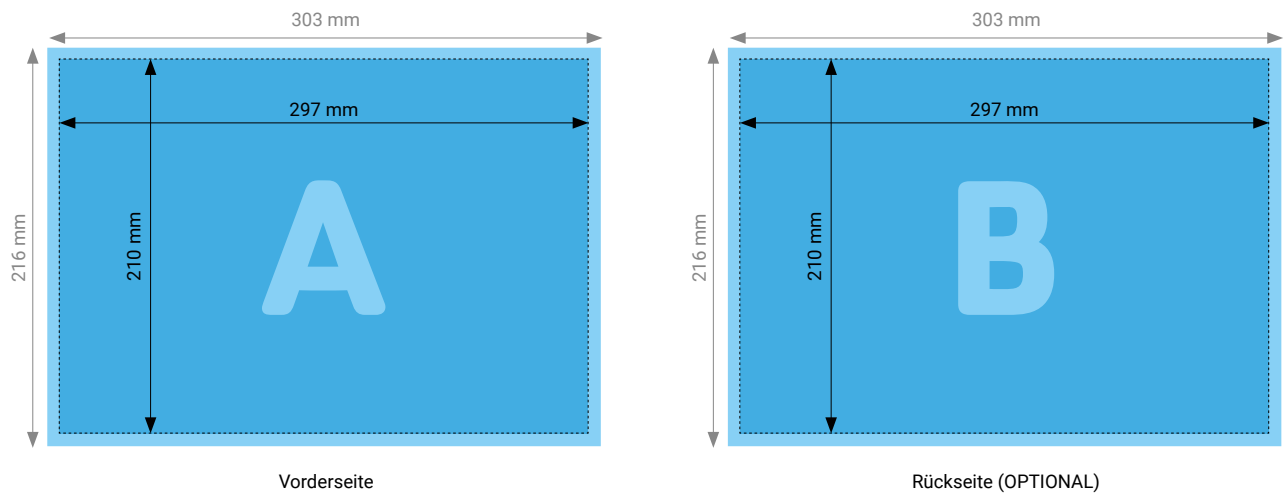
Endformat	148 × 210 mm
Beschnittzugabe	Allseitig 3 mm (Dokumentformat 154 × 216 mm)
Farbmodus	CMYK
Datenformat	PDF (Konvertierung von Office-Daten wie Word, Powerpoint, Excel CHF 25.00 pro Datei)
Schnittmarken	Ausserhalb des Formats
Auflösung	Optimal 600 dpi; Gut 300 dpi; Minimal 200 dpi
Datenanlieferung	Alle Seiten in einem einzigen PDF
Ausrichtung	Alle Seiten einheitlich in der gewünschten Ausrichtung (Hochformat oder Querformat)

Gerne beraten wir Sie auch telefonisch unter **052 260 08 78**

© Rohner Spiller AG, Technikumstrasse 74, 8400 Winterthur, Schweiz | [www.rohnerspiller.ch](http://www.rohnerspiller.ch) | [shop.rohnerspiller.ch](http://shop.rohnerspiller.ch)



## Weiss als Kontrastverstärker (K) Karte A4 quer



### TIPP

Elemente, die nicht angeschnitten werden dürfen (Bilder, Logos, Texte), sollten 2–3 mm entfernt vom Schneiderand platziert werden.

[Infos zur Datenanlieferung finden Sie auf Seite 1 und Seite 2.](#)

### TECHNISCHE DATEN

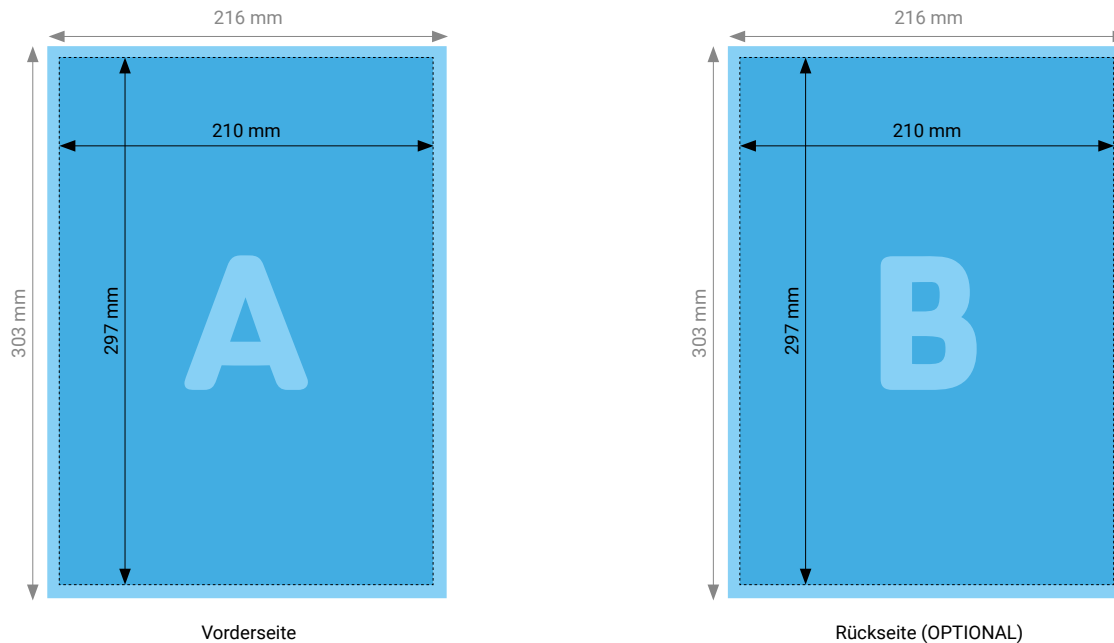
Endformat	297 × 210 mm
Beschnittzugabe	Allseitig 3 mm (Dokumentformat 303 × 216 mm)
Farbmodus	CMYK
Datenformat	PDF (Konvertierung von Office-Daten wie Word, Powerpoint, Excel CHF 25.00 pro Datei)
Schnittmarken	Ausserhalb des Formats
Auflösung	Optimal 600 dpi; Gut 300 dpi; Minimal 200 dpi
Datenanlieferung	Alle Seiten in einem einzigen PDF
Ausrichtung	Alle Seiten einheitlich in der gewünschten Ausrichtung (Hochformat oder Querformat)

[Gerne beraten wir Sie auch telefonisch unter 052 260 08 78](#)

© Rohner Spiller AG, Technikumstrasse 74, 8400 Winterthur, Schweiz | [www.rohnerspiller.ch](http://www.rohnerspiller.ch) | [shop.rohnerspiller.ch](http://shop.rohnerspiller.ch)



## Weiss als Kontrastverstärker (K) Karte A4 hoch



### TIPP

Elemente, die nicht angeschnitten werden dürfen (Bilder, Logos, Texte), sollten 2–3 mm entfernt vom Schneiderand platziert werden.

[Infos zur Datenanlieferung finden Sie auf Seite 1 und Seite 2.](#)

### TECHNISCHE DATEN

Endformat	210 × 297 mm
Beschnittzugabe	Allseitig 3 mm (Dokumentformat 216 × 303 mm)
Farbmodus	CMYK
Datenformat	PDF (Konvertierung von Office-Daten wie Word, Powerpoint, Excel CHF 25.00 pro Datei)
Schnittmarken	Ausserhalb des Formats
Auflösung	Optimal 600 dpi; Gut 300 dpi; Minimal 200 dpi
Datenanlieferung	Alle Seiten in einem einzigen PDF
Ausrichtung	Alle Seiten einheitlich in der gewünschten Ausrichtung (Hochformat oder Querformat)

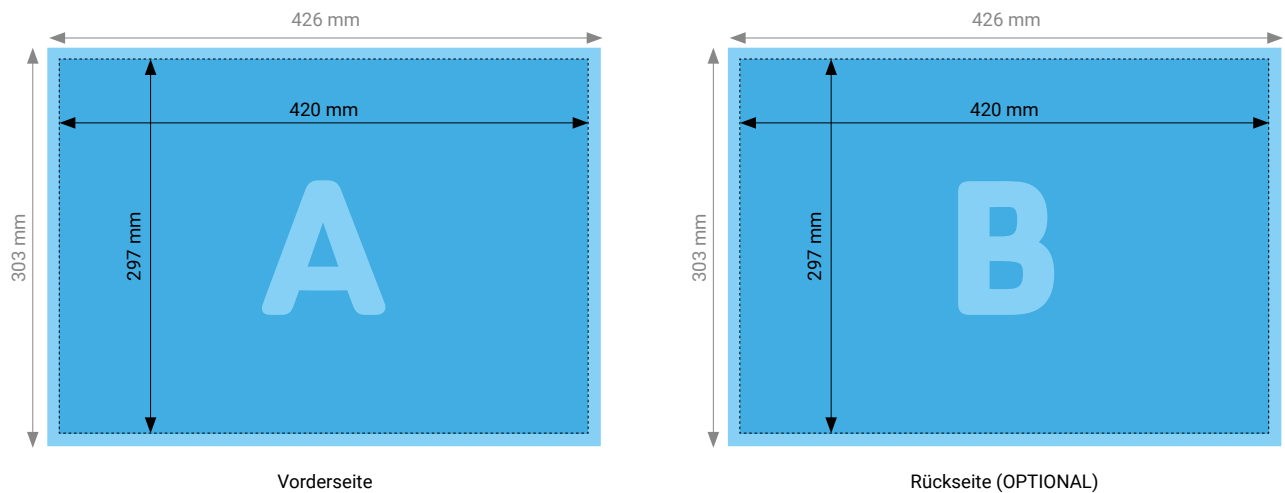
Gerne beraten wir Sie auch telefonisch unter **052 260 08 78**

© Rohner Spiller AG, Technikumstrasse 74, 8400 Winterthur, Schweiz | [www.rohnerspiller.ch](http://www.rohnerspiller.ch) | [shop.rohnerspiller.ch](http://shop.rohnerspiller.ch)





## Weiss als Kontrastverstärker (K) Karte A3 quer



### TIPP

Elemente, die nicht angeschnitten werden dürfen (Bilder, Logos, Texte), sollten 2–3 mm entfernt vom Schneiderand platziert werden.

[Infos zur Datenanlieferung finden Sie auf Seite 1 und Seite 2.](#)

### TECHNISCHE DATEN

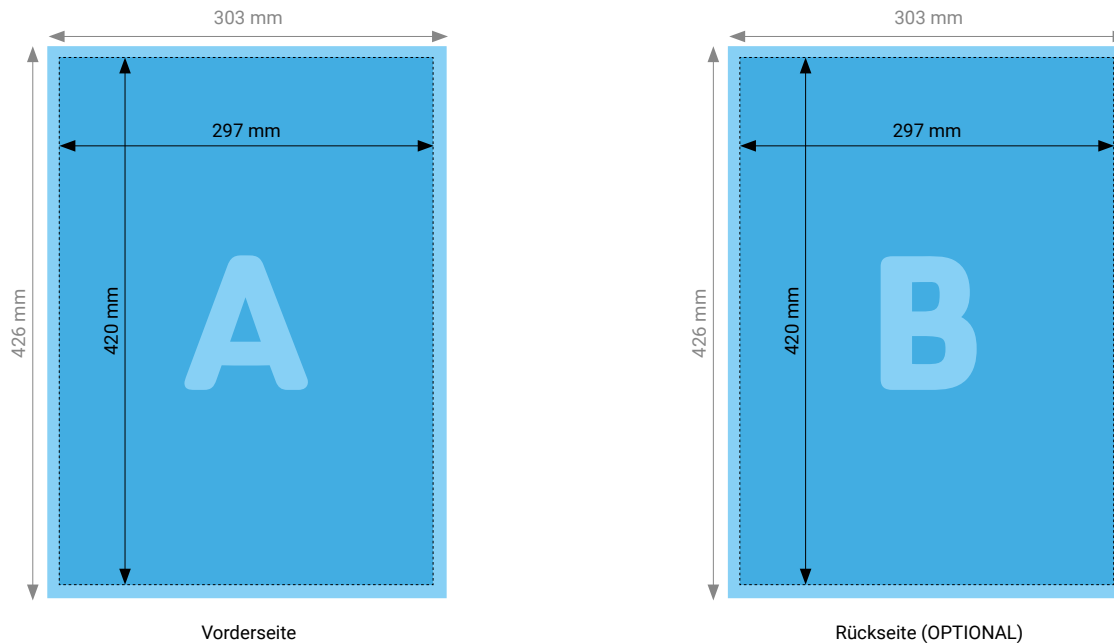
Endformat	420 × 297 mm
Beschnittzugabe	Allseitig 3 mm (Dokumentformat 426 × 303 mm)
Farbmodus	CMYK
Datenformat	PDF (Konvertierung von Office-Daten wie Word, Powerpoint, Excel CHF 25.00 pro Datei)
Schnittmarken	Ausserhalb des Formats
Auflösung	Optimal 600 dpi; Gut 300 dpi; Minimal 200 dpi
Datenanlieferung	Alle Seiten in einem einzigen PDF
Ausrichtung	Alle Seiten einheitlich in der gewünschten Ausrichtung (Hochformat oder Querformat)

[Gerne beraten wir Sie auch telefonisch unter 052 260 08 78](#)

© Rohner Spiller AG, Technikumstrasse 74, 8400 Winterthur, Schweiz | [www.rohnerspiller.ch](http://www.rohnerspiller.ch) | [shop.rohnerspiller.ch](http://shop.rohnerspiller.ch)



## Weiss als Kontrastverstärker (K) Karte A3 hoch



### TIPP

Elemente, die nicht angeschnitten werden dürfen (Bilder, Logos, Texte), sollten 2–3 mm entfernt vom Schneiderand platziert werden.

[Infos zur Datenanlieferung finden Sie auf Seite 1 und Seite 2.](#)

### TECHNISCHE DATEN

Endformat	297 × 420 mm
Beschnittzugabe	Allseitig 3 mm (Dokumentformat 303 × 426 mm)
Farbmodus	CMYK
Datenformat	PDF (Konvertierung von Office-Daten wie Word, Powerpoint, Excel CHF 25.00 pro Datei)
Schnittmarken	Ausserhalb des Formats
Auflösung	Optimal 600 dpi; Gut 300 dpi; Minimal 200 dpi
Datenanlieferung	Alle Seiten in einem einzigen PDF
Ausrichtung	Alle Seiten einheitlich in der gewünschten Ausrichtung (Hochformat oder Querformat)

Gerne beraten wir Sie auch telefonisch unter **052 260 08 78**

© Rohner Spiller AG, Technikumstrasse 74, 8400 Winterthur, Schweiz | [www.rohnerspiller.ch](http://www.rohnerspiller.ch) | [shop.rohnerspiller.ch](http://shop.rohnerspiller.ch)